


Grupo “Brasileñas” (Lunes 16.30 h)

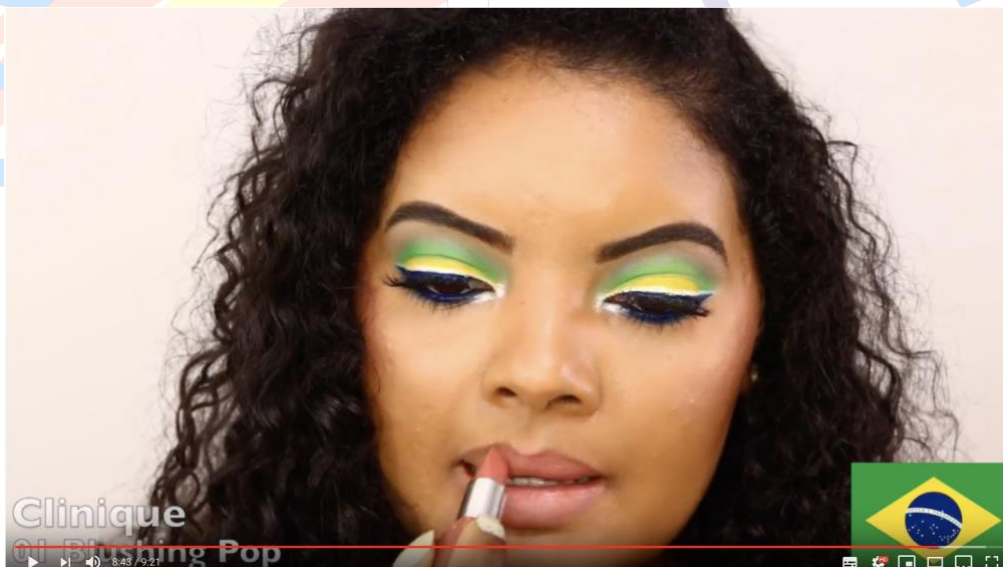
1. Peinado:

- Coleta Alta con el lazo Amarillo.



2. Maquillaje y Labios:

- Como el siguiente tutorial: <https://www.youtube.com/watch?v=kbZVcu4bB0k>



- ##### 3. Complementos:
- Lazo, Medias Cubre-Patín color carne y maracas. Las fundas de color carne se llevan debajo de la media.

Grupo “Vaqueros” (Lunes 18 h)

1. Peinado:

- 2 Trenzadas como en el siguiente tutorial:
<https://www.youtube.com/watch?v=X3XBjc32IzM>



2. Maquillaje y Labios:

- Como el siguiente tutorial: https://www.youtube.com/watch?v=bfa_6mpunDQ




3. Complementos: Sombrero y Fundas cubre-patín negras.

Grupo “Circo” (Miercoles 16.30 h)


1. Peinado:

- Coleta Alta con el lazo de colores.



2. Maquillaje y Labios:

- Como el siguiente tutorial: https://www.youtube.com/watch?v=nlt4L_wvv-A




- ##### 3. Complementos:
- Lazo, medias cubre-patín de color carne. Las fundas de color carne se llevan debajo de la media.

Grupo “Hit The Road Jack” (Miercoles 18 h)

1. Peinado:

- Coleta Baja con en la siguiente foto:



2. Maquillaje y Labios:

- Como el siguiente tutorial: <https://www.youtube.com/watch?v=u7hjsNNOkkQ>



- ##### 3. Complementos: Sombrero, Bastón y fundas cubre-patín negras.

Grupo “Young and Beautiful” (L y X 19.30 h)


1. Peinado:

- Moño como el de la foto.



2. Maquillaje y Labios:

- Como el siguiente tutorial: <https://www.youtube.com/watch?v=ZT0PwhWBHPA>



- ##### 3. Complementos:
- Coletero, medias cubre-patín de color carne y fundas de color carne debajo.



3. Peinado y Maquillaje Club Patinaje Illescas

Grupo “El no soy yo” (L y X 20.30 h)

1. Peinado:

- Peinado como en la foto.





2. Maquillaje y Labios:

- Como el siguiente tutorial: <https://www.youtube.com/watch?v=GbnvnQWpdK0>



3. Peinado y Maquillaje Club Patinaje Illescas



3. **Complementos:** Medias cubre-patín de color carne y funda cubre-patín color carne debajo de la media.

